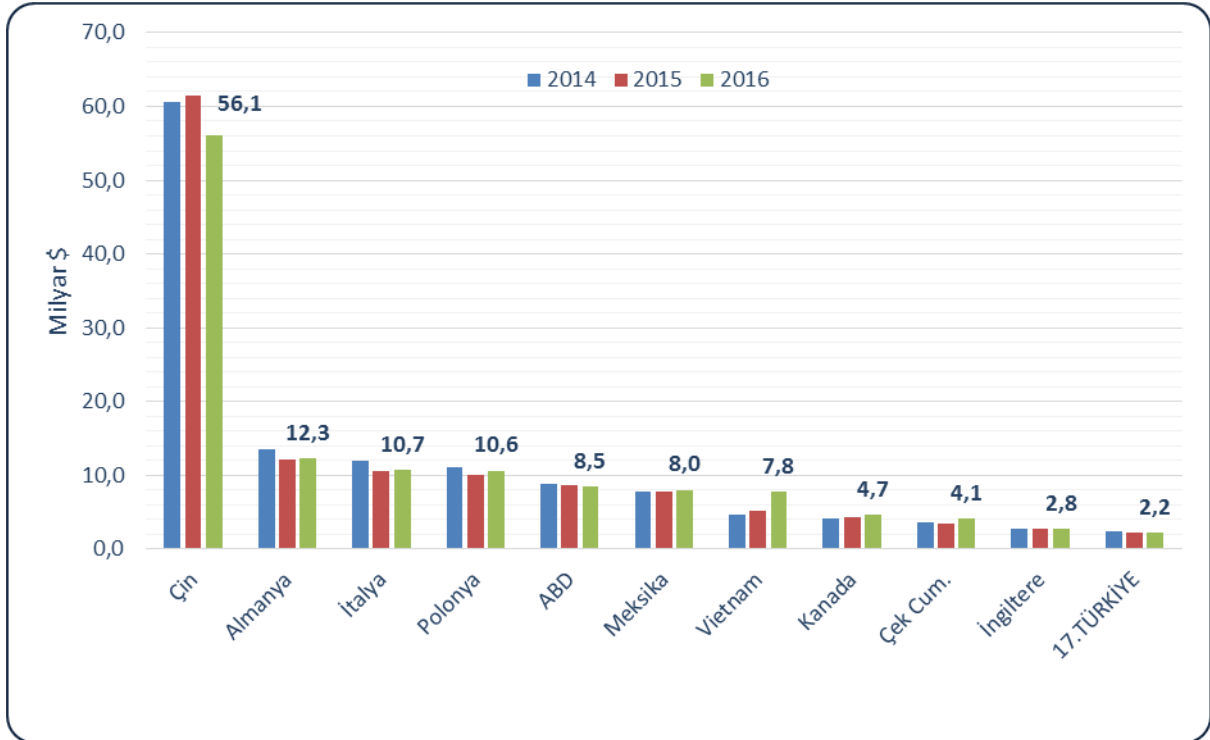


# MOBİLYA, KAĞIT VE ORMAN ÜRÜNLERİ SEKTÖRÜ 2017 YILI RAPORU

## I. DÜNYA MOBİLYA TİCARETİ

2016 yılında dünya mobilya ihracatı bir önceki yıla göre %0,3 oranında artarak 171,7 milyar \$ seviyesinde gerçekleşmiştir. 2016 yılı itibariyle, dünya mobilya ihracatındaki söz sahibi ilk beş ülke Çin, Almanya, İtalya, Polonya ve ABD olmuştur. Türkiye, 2,2 milyar \$ ile dünya ihracatından pay alan 217 ülke arasında 17. sırada yer almıştır.

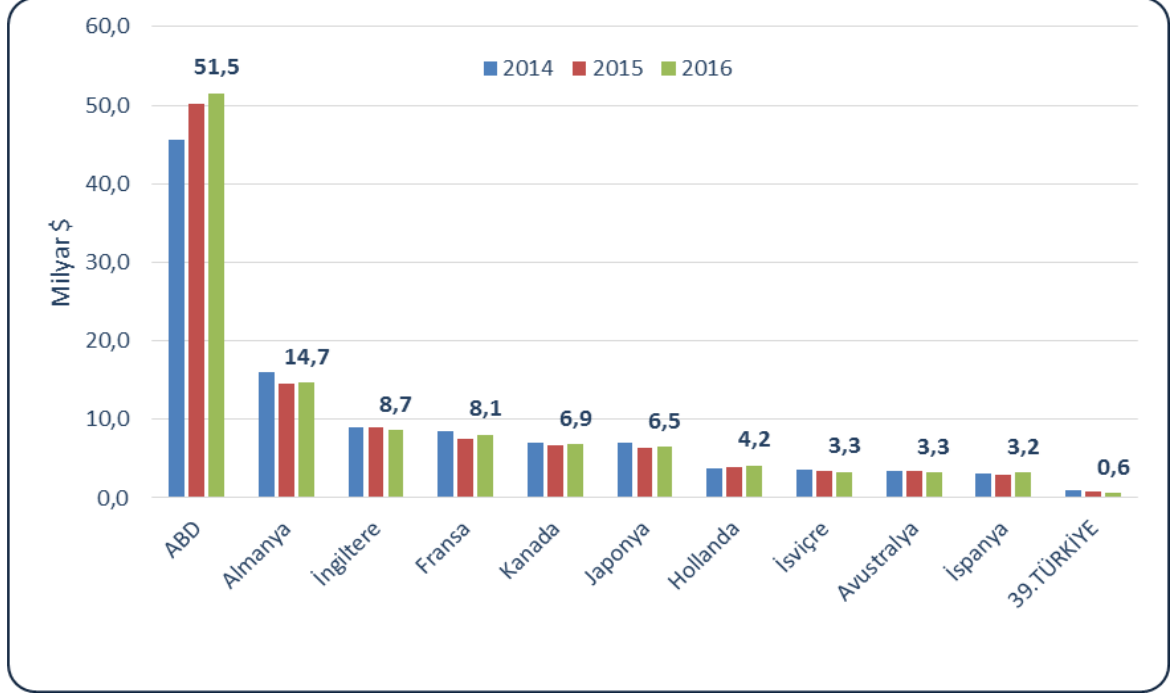
**Grafik 1. Dünya Mobilya İhracatında Başlıca Ülkeler (2014-2016)**



Kaynak: Trademap verileri

Aynı yıl dünyanın toplam mobilya ithalatı bir önceki yıla göre %1,1 artarak 167,2 milyar \$ olmuştur. Mobilya sektöründe en önemli ithalatçı ülkeler ABD, Almanya, İngiltere, Fransa ve Kanada'dır. Türkiye, 2016 yılında 227 ülke arasında dünyanın en çok mobilya ithalatı yapan 39. ülkesi olarak yerini almıştır.

**Grafik 2. Dünya Mobilya İthalatındaki Başlıca Ülkeler (2014-2016)**

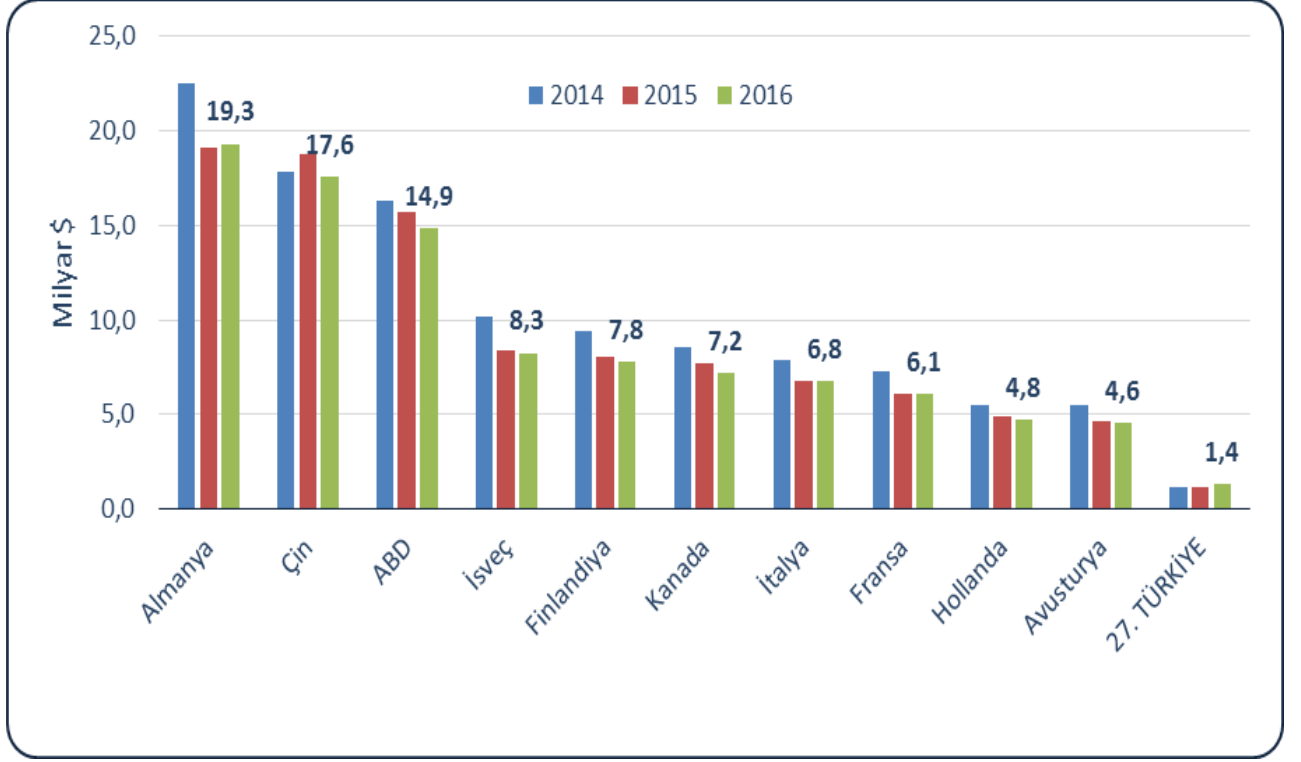


Kaynak: Trademap verileri

## II. DÜNYA KAĞIT-KARTON TİCARETİ

Dünya kağıt-karton ihracatı 2016 yılında bir önceki yıla göre %1,9 oranında düşerek 153,6 milyar \$ olmuştur. Başlıca kağıt-karton ihracatçısı ülkeler Almanya, Çin, ABD, İsveç ve Finlandiya'dır. Türkiye ise 2016 yılında 218 ihracatçı ülke arasında 1,4 milyar \$ ile 27. sırada yer almıştır.

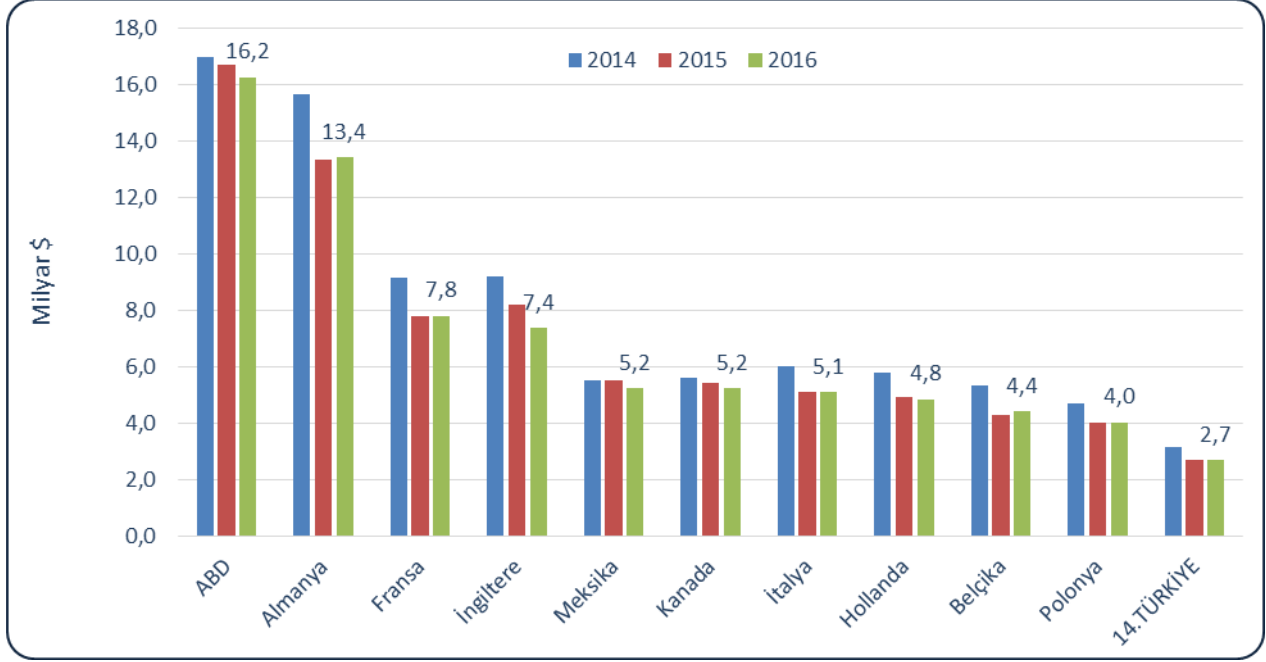
**Grafik 3. Dünya Kağıt-Karton İhracatında Başlıca Ülkeler (2014-2016)**



Kaynak: Trademap verileri

Dünya kağıt-karton ithalatı 2016 yılında bir önceki yıla göre %1,3 oranında düşerek 156 milyar \$ olmuştur. Başlıca kağıt-karton ithalatçısı ülkeler ABD, Almanya, Fransa, İngiltere ve Meksika'dır. Türkiye ise 2016 yılında 228 ithalatçı ülke arasında 14. sırada yer almaktadır.

**Grafik 4. Dünya Kağıt-Karton İthalatında Başlıca Ülkeler (2014-2016)**

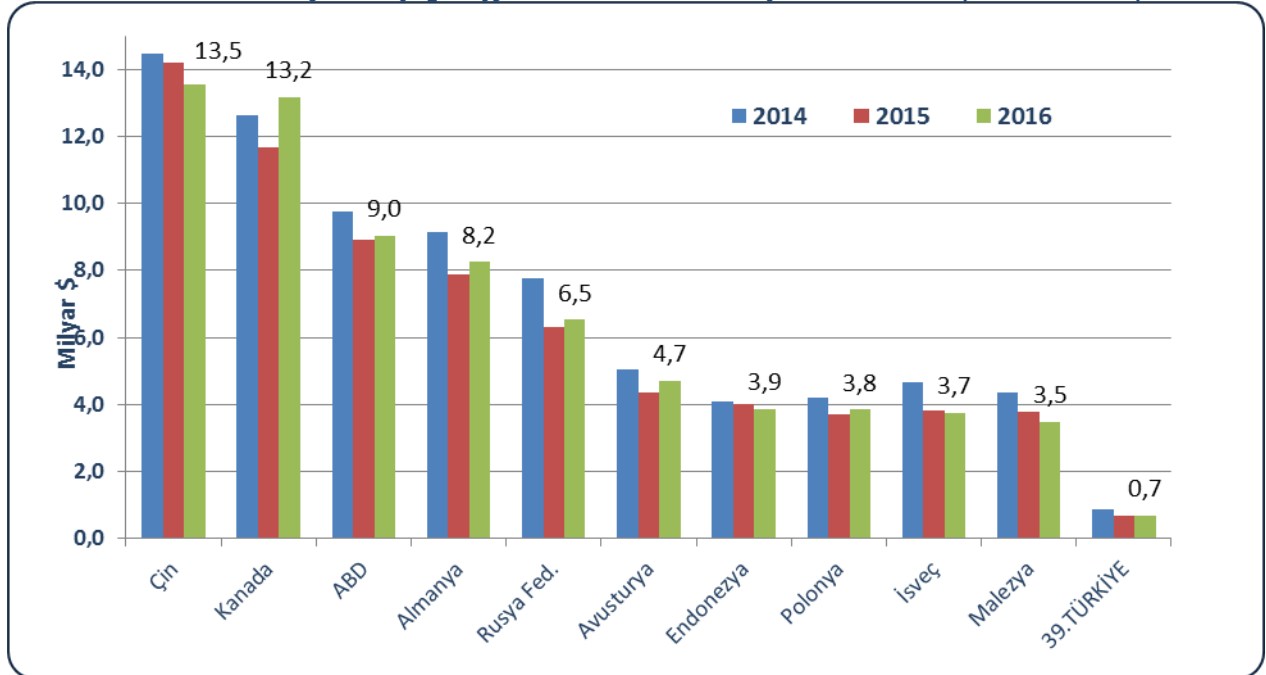


Kaynak: Trademap verileri

### III. DÜNYA AHŞAP EŞYA TİCARETİ

2016 yılında dünya ahşap eşya sektörü ihracatı bir önceki yıla göre %2,6 artarak 127,8 milyar \$ seviyesinde gerçekleşmiştir. 2016 yılı itibariyle, dünya ahşap eşya sektörü ihracatındaki söz sahibi ilk beş ülke Çin, Kanada, ABD, Almanya ve Rusya' Federasyonu'dur. Türkiye, dünya ihracatından 217 ülke arasında en fazla pay alan 39. ülkedir.

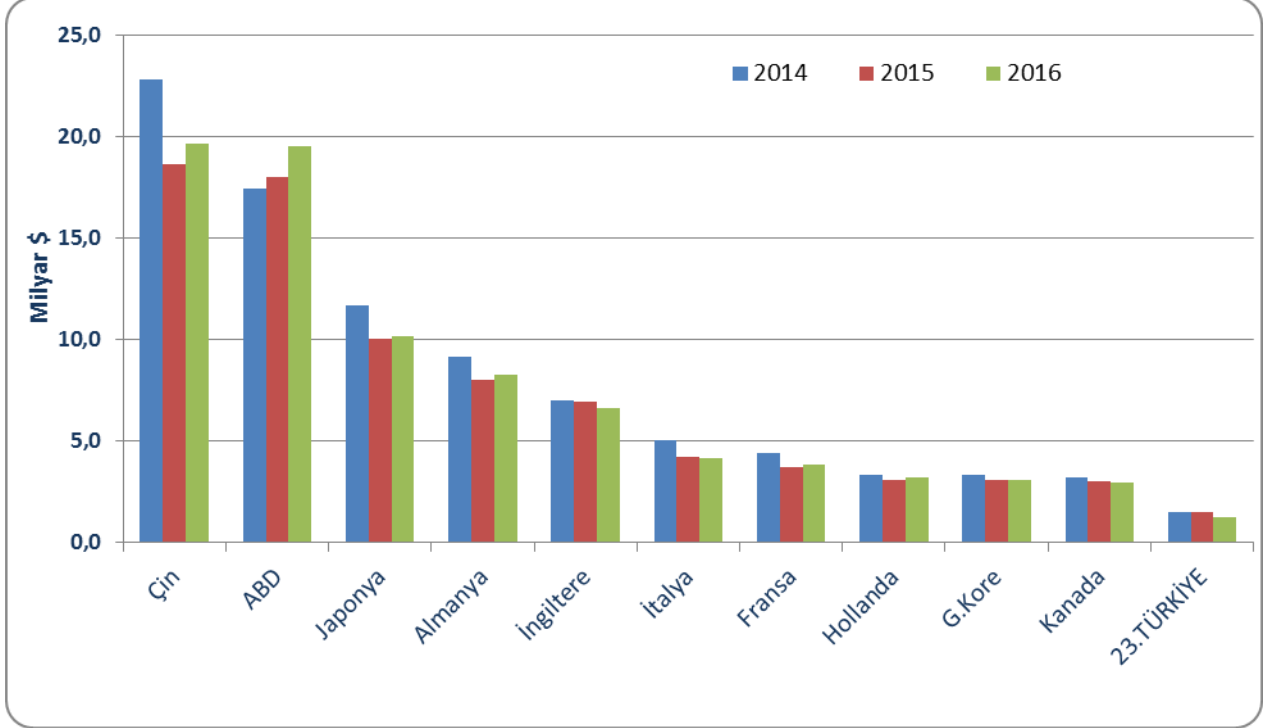
**Grafik 5. Dünya Ahşap Eşya İhracatında Başlıca Ülkeler (2014-2016)**



Kaynak: Trademap verileri

2016 yılında dünya ahşap eşya ithalatı bir önceki yıla göre %0,2 artarak 131,8 milyar \$ seviyesinde gerçekleşmiştir. 2016 yılında dünya ahşap eşya ithalatındaki ilk beş ülke Çin, ABD, Japonya, Almanya ve İngiltere'dir. Türkiye, 228 ülke arasından dünya ithalatında 23.sıradadır.

**Grafik 6. Dünya Ahşap Eşya İthalatında Başlıca Ülkeler (2014-2016)**



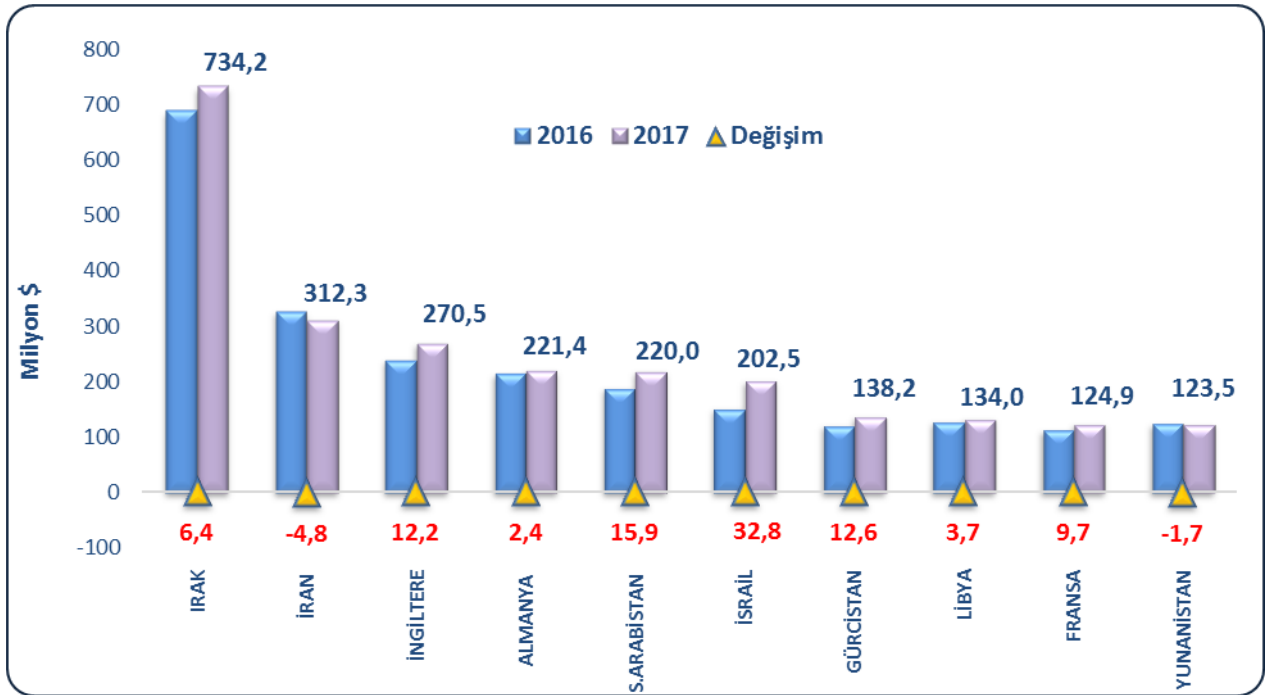
Kaynak: Trademap verileri

## IV. TÜRKİYE’NİN MOBİLYA, KAĞIT VE ORMAN ÜRÜNLERİ İHRACAT DEĞERLENDİRMESİ

2017 yılında Türkiye'nin mobilya, kağıt ve orman ürünleri ihracatı %8,6 oranında artarak 5 milyar \$ seviyesinde gerçekleşmiştir.

2017 yılında Türkiye en fazla Irak, İran, İngiltere, Almanya, S.Arabistan, İsrail, Gürcistan, Libya, Fransa ve Yunanistan’a mobilya, kağıt ve orman ürünleri ihracatı yapmıştır.

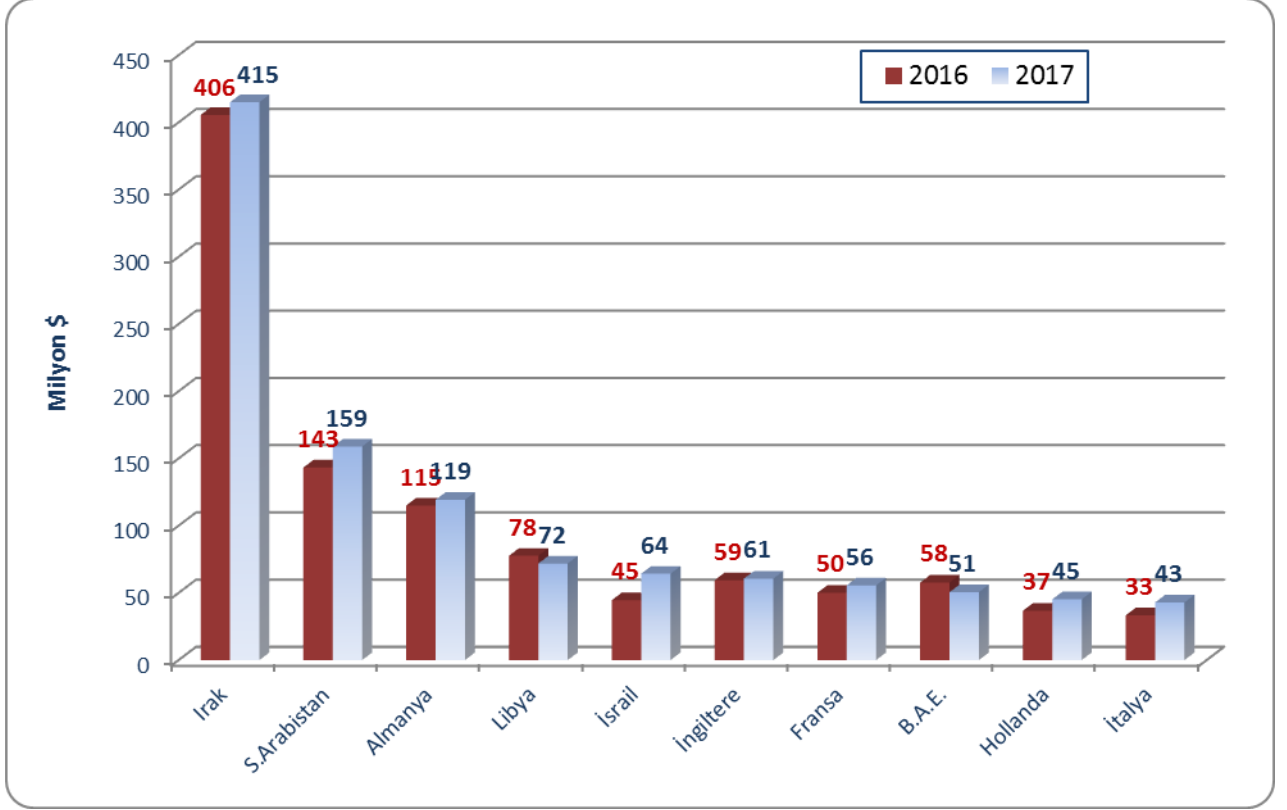
**Grafik 7. Türkiye Geneli Mobilya, Kağıt ve Orman Ürünleri İhracatında İlk On Ülke**



Kaynak: İhracatçı Birlikleri Kayıtları

**Mobilya:** 2017 yılında Türkiye'nin mobilya ihracatı bir önceki yıla kıyasla %4,6 oranında artarak 1,8 milyar \$ olarak gerçekleşmiştir. Türkiye'nin en önemli ihrac pazarları Irak, Suudi Arabistan, Almanya, Libya, İsrail ve İngiltere olmuştur.

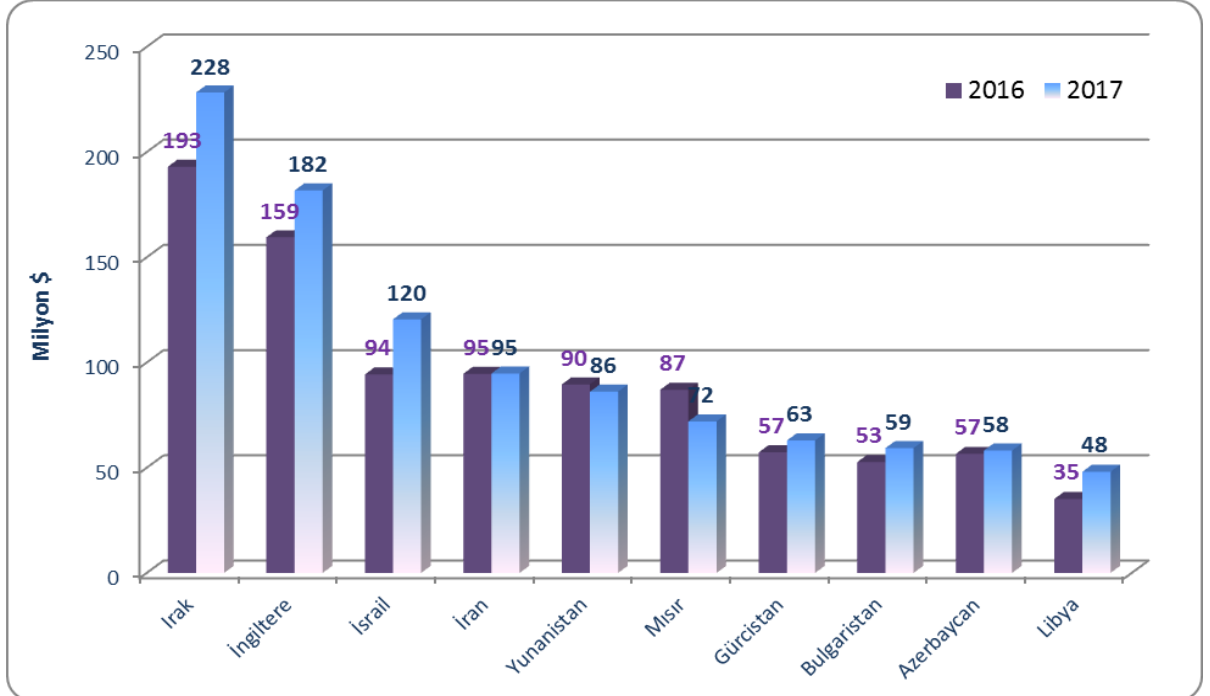
**Grafik 8. Türkiye Geneli Mobilya İhracatında İlk On Ülke**



Kaynak:TÜİK Verileri

**Kağıt-Karton:** 2017 yılında kağıt-karton ihracatı geçen yıla kıyasla %12,4 oranında artışla 2 milyar \$ olarak gerçekleşmiş olup, ihracattaki en önemli ülkeler Irak, İngiltere, İsrail, İran ve Yunanistan'dır.

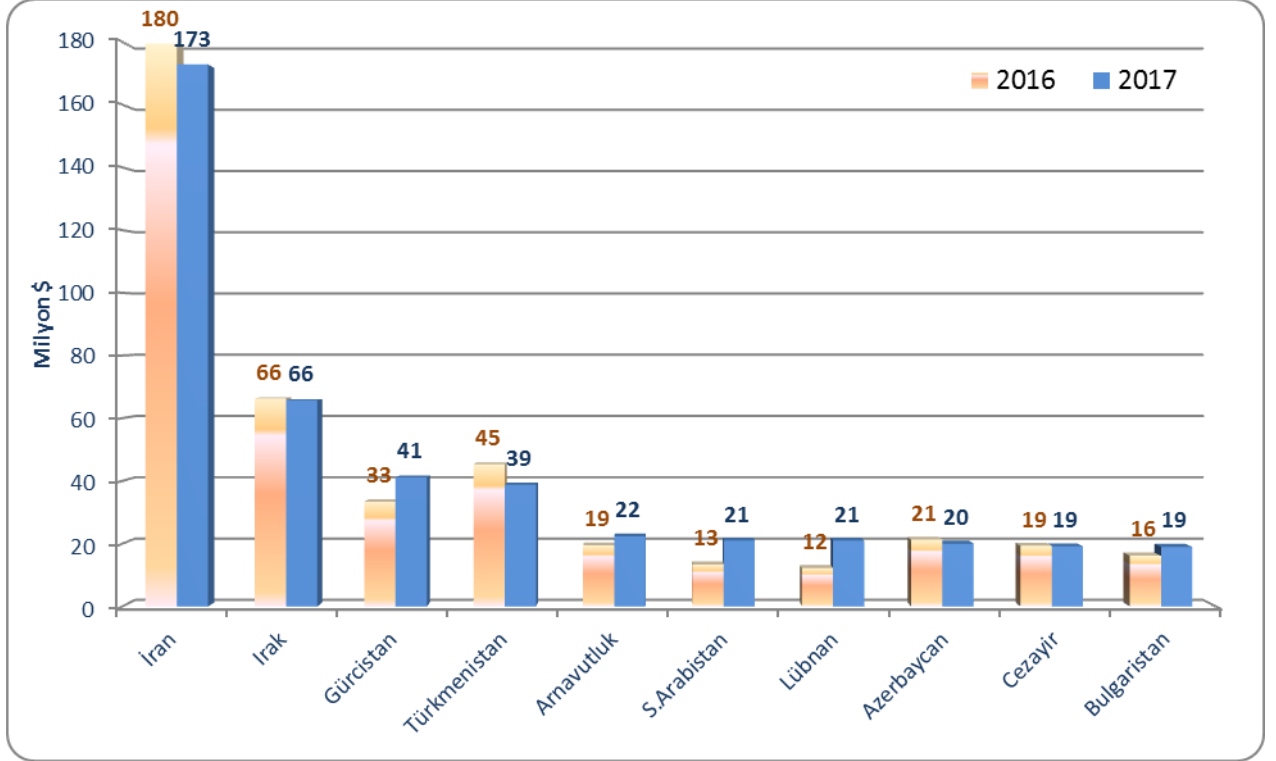
**Grafik 9. Türkiye Geneli Kağıt-Karton İhracatında İlk On Ülke**



Kaynak:TÜİK Verileri

**Ahşap Eşya:** Türkiye 2017 yılında bir önceki yıla göre %11,8 artışla 817,7 milyon \$ seviyesinde ahşap eşya ihraç etmiştir ve en önemli ihraç pazarları İran, Irak, Gürcistan, Türkmenistan ve Arnavutluk olmuştur.

**Grafik 10. Türkiye Geneli Ahşap Eşya İhracatında İlk On Ülke**

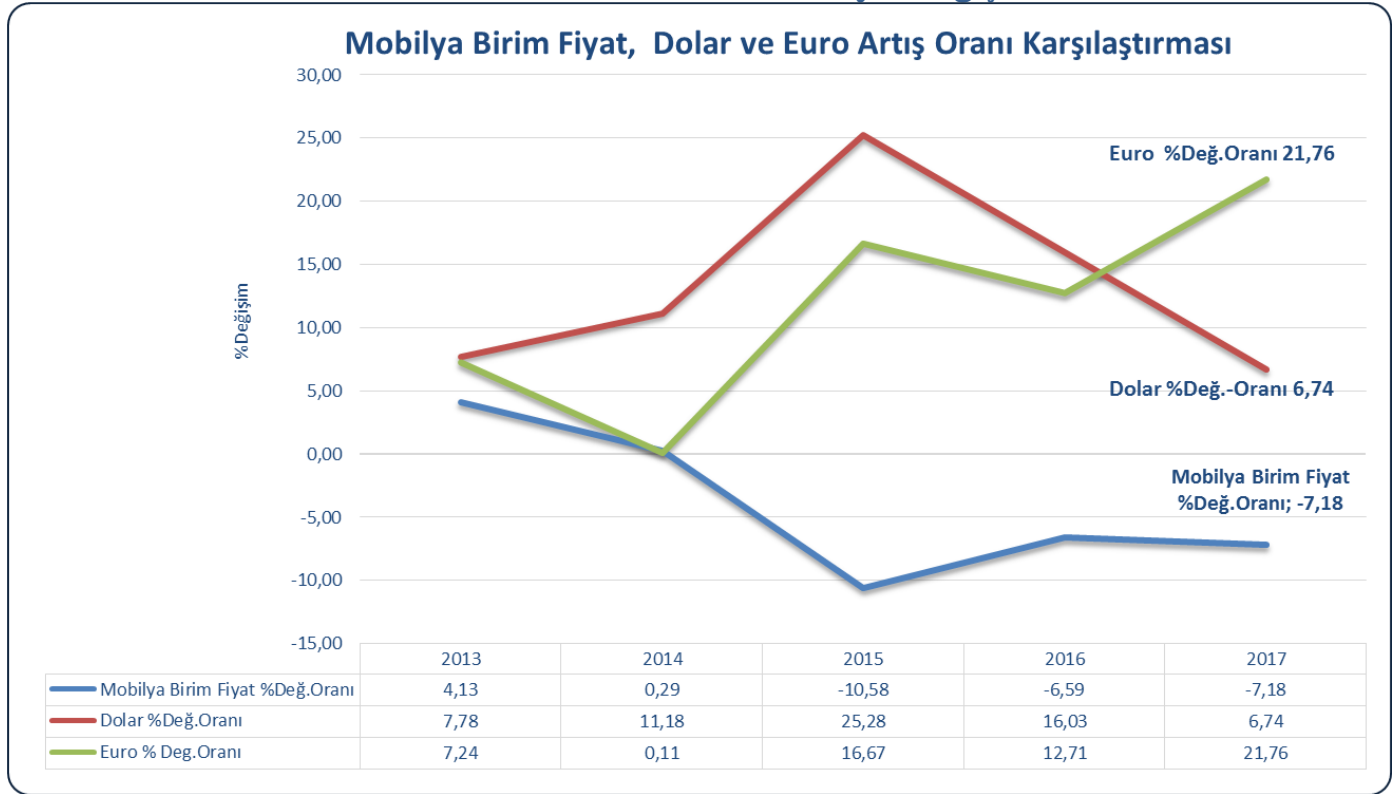


Kaynak:TÜİK Verileri

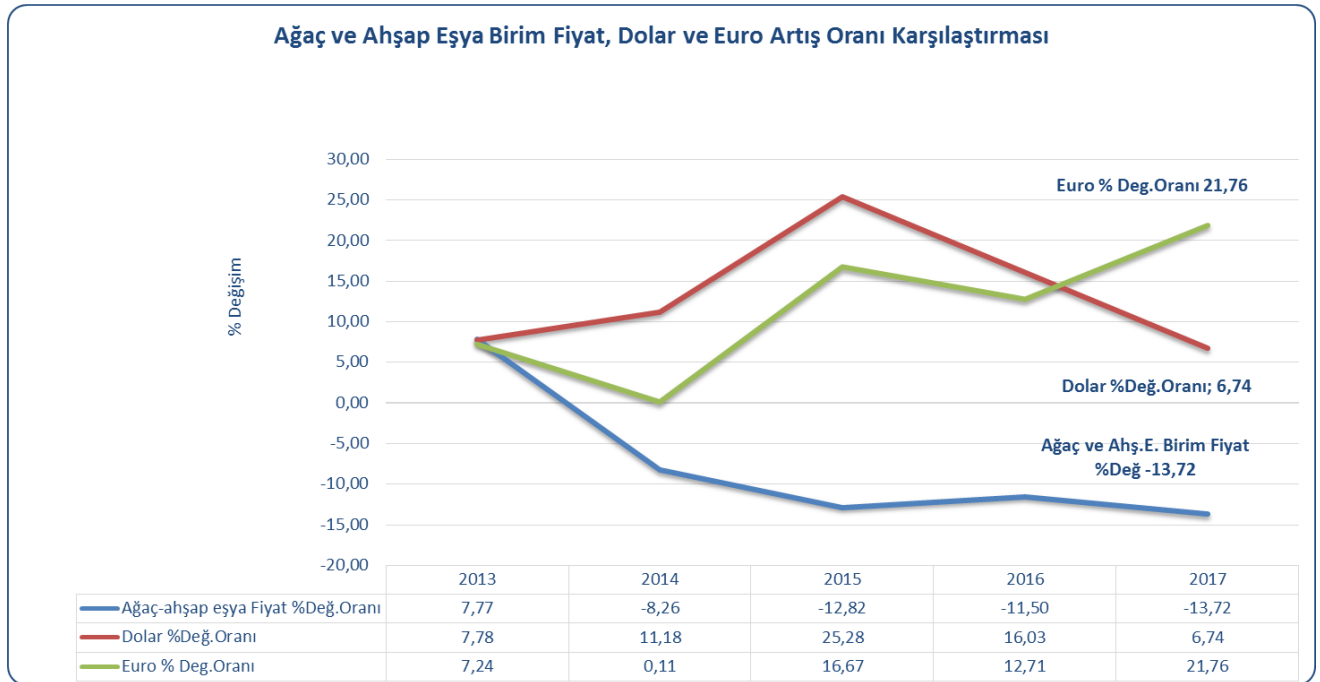


# V. MOBİLYA, KAĞIT VE ORMAN ÜRÜNLERİ SEKTÖRÜNDE İHRACAT ve BİRİM FİYAT DEĞİŞİMLERİ

**Grafik 11. İhracat: İhracat ve Birim Fiyat Değişimi**

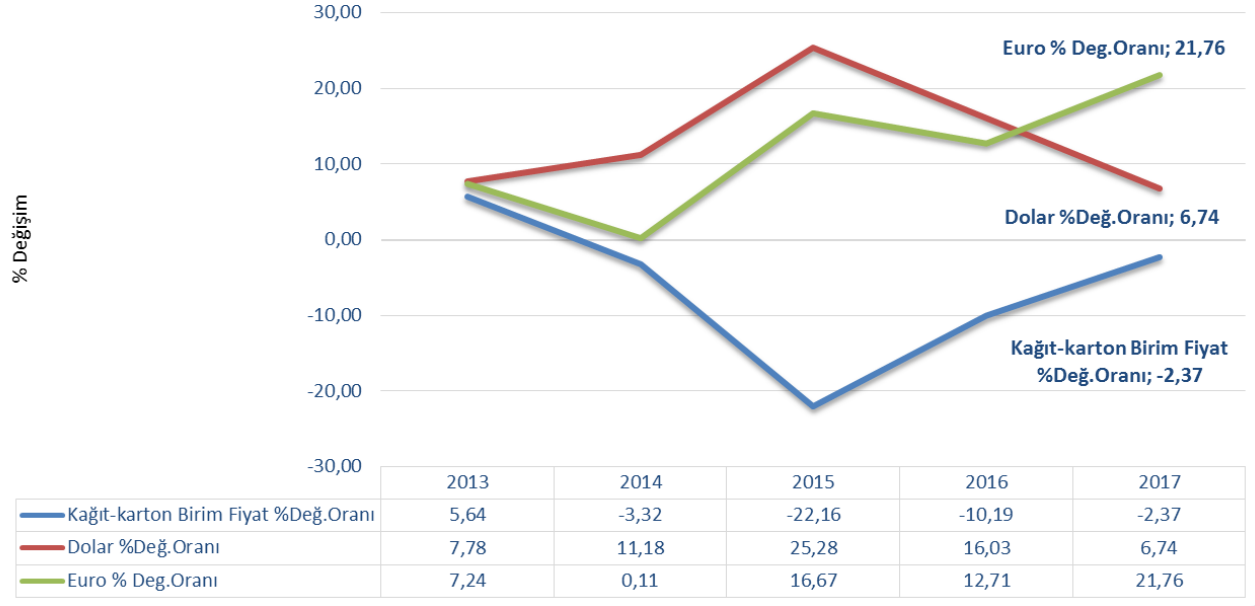


Kaynak: TÜİK Verileri



Kaynak: TÜİK Verileri

### Kağıt, Karton Birim Fiyatı, Dolar ve Euro Artış Oranı Karşılaştırması



Kaynak: TÜİK Verileri

**TABLO - 2016-2017 YILLARI TÜRKİYE GENELİ  
MOBİLYA, KAĞIT VE ORMAN ÜRÜNLERİ FİİLİ İHRACAT VERİLERİ**

	2016	2017	
	Değer(\$)	Değer(\$)	Değişim (%)
<b>KAĞIT-KARTON SEKTÖRÜ</b>	<b>1.760.086.424</b>	<b>1.978.045.590</b>	<b>12,4</b>
Gazete Kağıdı	509.575	669.941	31,5
Kağıt ve Karton	18.783.747	19.091.823	1,6
Diğer Kağıt ve Kartonlar	112.610.767	164.946.635	46,5
Temizlik Kağıdı	769.758.601	869.957.791	13,0
Kraft Kağıt ve Kartonları	11.289.003	13.654.651	21,0
Oluklu Kağıt ve Kartonlar	6.333.370	7.282.544	15,0
Sigara Kağıdı	1.481.613	1.506.371	1,7
Duvar Kağıtları	4.757.692	9.580.477	101,4
Ambalaj Kutuları	395.912.566	471.128.852	19,0
Kağıt ve Kartondan Defterler	23.920.383	27.674.463	15,7
Diğer	414.729.107	392.552.042	-5,3
<b>ODUN VEYA DİĞER SELÜLOZİK MADDE HAMURLARI</b>	<b>23.990.817</b>	<b>21.825.717</b>	<b>-9,0</b>
Odun Hamuru	15.137.511	12.950.578	-14,4
Kağıt Hamuru	8.853.306	8.875.139	0,2
<b>AGAÇ VE AHŞAP EŞYA SEKTÖRÜ</b>	<b>731.569.541</b>	<b>817.706.138</b>	<b>11,8</b>
Tomruk	2.610.430	3.068.378	17,5
Kereste	10.460.755	11.315.909	8,2
Kaplama Malzemeleri	25.914.938	29.532.041	14,0
Yonga Levhalar, OSB ve Benzeri Levhalar	107.969.735	139.023.579	28,8
MDF ve Lif Levhalar	319.197.400	400.793.393	25,6
Kontrplaklar, Ahşap Kaplamalı Levhalar	13.540.749	15.487.918	14,4
Ahşap Ambalajlar, Paletler	25.612.088	23.925.827	-6,6
Pencereler, Pancere Kasaları, Çerçeve ve Pervazları	3.682.978	3.056.514	-17,0
Kapılar, Kapı Çerçeve, Pervaz ve Eşikleri	68.017.599	65.461.220	-3,8
Parke Panolar	13.104.425	17.409.245	32,9
Ahşap Mutfak ve Sofra Eşyası	3.732.028	5.219.200	39,8
Diğer	137.726.416	103.412.914	-24,9
<b>MOBİLYA SEKTÖRÜ</b>	<b>1.720.991.487</b>	<b>1.800.355.018</b>	<b>4,6</b>
Ahşap Mobilyalar	1.263.747.084	1.312.642.020	3,9
Metal Mobilyalar	218.654.191	247.069.990	13,0
Plastik Mobilyalar	95.426.185	106.260.079	11,4
Ahşap Mobilyaların Aksam ve Parçaları	143.164.027	134.382.929	-6,1
<b>ODUN DIŞI ORMAN ÜRÜNLERİ SEKTÖRÜ</b>	<b>143.733.439</b>	<b>141.407.598</b>	<b>-1,6</b>
Kekik	60.653.996	57.329.525	-5,5
Defne Yaprağı	40.100.766	36.058.749	-10,1
Meyan Kökü, Sinseng Kökü, Pire otu, Adaçayı, İhlamur	14.953.234	15.626.293	4,5
Lak, Sakız, Reçine ve Diğer Bitkisel Hül.	28.025.443	32.393.031	15,6
<b>DİĞER AĞAÇ MAMULLERİ SEKTÖRÜ</b>	<b>185.162.925</b>	<b>196.983.603</b>	<b>6,4</b>
Ahşap Aydınlatma Cihazları	1.616.974	1.555.455	-3,8
Ahşap Prefabrik Yapılar	972.033	2.310.886	137,7
Mantar ve Mantardan Eşya	435.962	633.822	45,4
Hasır ve Sazdan veya Örölmeye Elverişli Mad.Mam. Eşya	6.401.043	1.201.362	-81,2
Ahşap Cidarlı Saatler ve Ahşap Zarflar	31.258.950	41.408.735	32,5
Ahşap Müzik Aletleri, Aksam, Parça ve Aksesuarları	9.516.056	9.396.375	-1,3
Bastonlar, İskemle Bastonları	70.600	50.769	-28,1
Yalnız Ahşap Hediyeelik Eşya, Parça ve Aksanı	1.122.994	1.130.424	0,7
Süpürgeler	258.119	149.108	-42,2
Kurşun Kalemler, Kurşun Boya Kalemleri ve Diğerleri	4.445.488	5.172.321	16,3
Meşe Palamudu, At Kestanesi	2.460.997	3.763.089	52,9

	2016	2017	
	Değer(\$)	Değer(\$)	Değişim (%)
Ahşap Saraciye Eşyası	7.254.104	8.249.442	13,7
Basılı Kitap, Gazete, Resim ve Baskı San. Diğer Mam.	75.060.502	79.949.530	6,5
Yalnız Ahşap Maket ve Modeller	8.831.688	5.983.135	-32,3
Bilardo Masaları, Oyun Kağıtları	11.788.589	8.530.589	-27,6
Olta Değnekleri, Terzi Mankenleri	9.455.460	9.545.176	0,9
Bitkisel Maddelerden Mamul Eşya	268.931	312.144	16,1
Pipo ve Sigara Ağızlıkları	6.411.930	8.143.350	27,0
Resim, Heykel, Antika, Para ve Numaratörler	7.532.505	9.497.891	26,1
<b>GENEL TOPLAM</b>	<b>4.565.534.633</b>	<b>4.956.323.664</b>	<b>8,6</b>

Kaynak: TÜİK